



ORGANIZZAZIONE PER L'EDUCAZIONE ALLO SPORT
Ente di Promozione Sportiva riconosciuto dal CONI



Settore Nazionale Cinofilia

*Sede Operativa: Reggio Emilia, Via Enrico Ferri n. 18/2
349 44 08 143 - info@opescinofilia.it - @opescinofilia*

E.P.S. Opes Italia Cinofilia riconosciuto CONI

***CERTIFICA i propri corsi con il sistema nazionale delle qualifiche SNaQ Riconoscimento Europeo -
Inserimento nell'albo nazionale***

REGOLAMENTO GARA DI RICERCA E SOCCORSO SPORTIVO
"SUPERFICE"

NORMATIVA

GENERALITA' SULLA DISCIPLINA

Le prove per cani da ricerca e soccorso sportive sono riservate ai cani condotti dal proprietario o da un conduttore che abbia la delega di condurre il cane. Possono partecipare tutte le razze senza distinzione di sesso con o senza pedigree a partire da 8 mesi di età. Trattandosi di ricerca e soccorso "sportivo", per tutti gli esercizi di obbedienza e ricerca valgono le assegnazioni del punteggio in base al regolamento nazionale OPES. Le prove di ricerca e soccorso sportive vengono così divise:

- *Categoria debuttanti: Cani di piccola taglia e di taglia medio/grande*
- *Categoria 1: Lavoro ed Esperto Cani di piccola taglia*
- *Categoria 2: Lavoro ed Esperto Cani di taglia medio/grande*

RIFERIMENTI NORMATIVI E REGOLAMENTI NAZIONALI ED INTERNAZIONALI

L'OPES Settore nazionale Cinofilia, nel pieno rispetto statutario dei Regolamenti nazionali di settore e nell'ottica della promozione delle attività sportive finalizzati ad assicurare la corretta diffusione dei valori etici e deontologici dello Sport ai propri tesserati, inclusa la tutela ed il benessere psico-fisico dei cani, ha approvato l'adozione del presente regolamento unico per la disciplina della RICERCA E SOCCORSO SPORTIVO. Il Regolamento tiene conto di tutte le varie specificità di quelli adottati per la specifica disciplina sia a livello nazionale che a livello internazionale, pur volendosi caratterizzare mediante la differenziazione di alcuni esercizi così come descritti nel documento.



ORGANIZZAZIONE PER L'EDUCAZIONE ALLO SPORT
Ente di Promozione Sportiva riconosciuto dal CONI



Settore Nazionale Cinofilia

Sede Operativa: Reggio Emilia, Via Enrico Ferri n. 18/2
349 44 08 143 - info@opescinofilia.it - @opescinofilia

REQUISITI DI PARTECIPAZIONE

1. CANI

- *Le femmine in calore possono partecipare alle gare partendo per ultime.*
- *Non potranno prendere parte alle prove i cani affetti da malattie infettive o contagiose, feriti o con zoppie, problemi articolari, in convalescenza post operatoria, femmine in avanzato stato di gravidanza o di allattamento, soggetti che manifestino difficoltà di deambulazione e cani aggressivi nei confronti di persone o conspecifici.*
- *I cani per partecipare devono essere tatuati e/o microchippati e presentare il libretto sanitario con tutte le vaccinazioni regolarmente registrate e controfirmate dal medico veterinario che le ha effettuate.*

2. CONDUTTORE

I conduttori per partecipare alle gare di campionato devono essere tesserati OPES ed aver sottoscritto almeno polizza assicurativa tipo "A" con "INTEGRAZIONE CINOFILA". Eventuali altre polizze potranno essere sottoscritte in sede di iscrizione dove si potrà prendere visione delle coperture assicurative.

I partecipanti devono essere in regola con la copertura assicurativa RC per il proprio animale. La direzione non è responsabile dei danni arrecati dagli animali verso cose o persone.

È richiesto da parte dei partecipanti un comportamento corretto e civile, in mancanza di questo il giudice può espellere il partecipante, senza diritto di replica o poter presentare ricorso agli Organi nazionali.

Il conduttore dovrà presentarsi alla sessione di esame munito di:

- *Documento di identità in corso di validità*
- *Libretto sanitario del cane e/o passaporto*
- *Certificato per attività sportiva non agonistica del conduttore rilasciato dal proprio medico curante o copia autenticata in corso di validità.*
- *Scheda di iscrizione regolarmente compilata e firmata*

Possono essere ammesse alle prove di ricerca e soccorso sportive tutte le persone fisiche facenti o meno parte di associazioni di volontariato.



ORGANIZZAZIONE PER L'EDUCAZIONE ALLO SPORT
Ente di Promozione Sportiva riconosciuto dal CONI



Settore Nazionale Cinofilia

Sede Operativa: Reggio Emilia, Via Enrico Ferri n. 18/2
349 44 08 143 - info@opescinofilia.it - @opescinofilia

3.CATEGORIE

I concorrenti devono possedere il "Libretto di lavoro" OPES (qualora non ne fossero in possesso il libretto verrà rilasciato dalla segreteria organizzativa previa comunicazione all'ente organizzatore) dove verranno annotati, esclusivamente, i risultati delle gare svolte nei livelli.

QUALIFICA DEBUTTANTI

Riservato a cani di età almeno di 8 mesi.

QUALIFICA LAVORO E ESPERTO

Riservato a cani di età almeno di 12 mesi.

ACCESSO ALLA QUALIFICA LAVORO

Per tutti i binomi che partecipano alla categoria debuttanti, accederanno, alla fine dell'anno del campionato, di diritto alla categoria lavoro dopo aver ottenuto almeno tre "ECCELLENTE" nelle gare del campionato in qualifica debuttanti.

ACCESSO ALLA QUALIFICA ESPERTO

Per tutti i binomi che partecipano alla categoria lavoro, accederanno, alla fine dell'anno del campionato, di diritto alla categoria esperto dopo aver ottenuto almeno tre "ECCELLENTE" nelle gare del campionato in qualifica lavoro.

SUDDIVISIONEDELLECATEGORIE

Categoria 1: cani taglia piccola (vedi allegato A)

Categoria 2: cani taglia medio/grande

Ricordiamo che la corretta categoria del cane sarà scelta e/o confermata dall'esperto giudice.



ORGANIZZAZIONE PER L'EDUCAZIONE ALLO SPORT
Ente di Promozione Sportiva riconosciuto dal CONI



Settore Nazionale Cinofilia

*Sede Operativa: Reggio Emilia, Via Enrico Ferri n. 18/2
349 44 08 143 - info@opescinofilia.it - @opescinofilia*

4. ORGANIZZAZIONE E ISCRIZIONI

L'approvazione dei programmi delle gare è di competenza dell'OPES Cinofilia, al quale devono essere inviati almeno 30 giorni prima della manifestazione. Verranno approvati e pubblicati, eventualmente, sul sito di OPES Cinofilia almeno 15 giorni prima della manifestazione. Sul programma devono essere riportati: i giorni stabiliti per l'effettuazione delle gare, l'ordine delle stesse, il tipo di Categorie in gara ed eventualmente i componenti della commissione di gara. La successione dell'esecuzione dei percorsi, in ogni gara, sarà la seguente:

GIORNO 1

- ◇ *Apertura segreteria per gare della giornata*
- ◇ *Estrazione dei binomi*
- ◇ *Riunione tra Commissione e partecipanti sullo svolgimento delle prove di obbedienza*
- ◇ *Inizio prove per livelli:*
 - *Qualifica Debuttanti*
 - *Categoria 1 e 2 Lavoro: Cani piccola taglia - cani taglia medio/grande*
 - *Categoria 1 e 2 Esperto: Cani piccola taglia - cani taglia medio/grande*

GIORNO 2

- ◇ *Apertura segreteria per gare della giornata*
- ◇ *Estrazione dei binomi*
- ◇ *Inizio prove per livelli:*
 - *Qualifica Debuttanti*
 - *Categoria 1 e 2 Lavoro: Cani piccola taglia - cani taglia medio/grande*
 - *Categoria 1 e 2 Esperto: Cani piccola taglia - cani taglia medio/grande*
- ◇ *Consegna dei risultati*

Variazioni al programma sopra indicato sono ammesse e dovranno essere preventivamente concordate con il referente Regionale e con il responsabile Nazionale.



ORGANIZZAZIONE PER L'EDUCAZIONE ALLO SPORT
Ente di Promozione Sportiva riconosciuto dal CONI



Settore Nazionale Cinofilia

*Sede Operativa: Reggio Emilia, Via Enrico Ferri n. 18/2
349 44 08 143 - info@opescinofilia.it - @opescinofilia*

La domanda di iscrizione del binomio deve pervenire attraverso l'apposita modulistica messa a disposizione dall'Ente e consegnata secondo le tempistiche stabilite.

I moduli dovranno obbligatoriamente riportare i seguenti dati:

- ◇ *nome del cane, sesso, data di nascita e codice identificativo (tatuaggio e/o microchip);*
- ◇ *nome, cognome, data di nascita del conduttore.*
- ◇ *Documento di identità in corso di validità*
- ◇ *Libretto sanitario del cane e/o passaporto*
- ◇ *Certificato di buona salute del conduttore*
- ◇ *Scheda di iscrizione regolarmente compilata e firmata*

Alla gara si iscrive il binomio, che è composto da conduttore e cane.



ORGANIZZAZIONE PER L'EDUCAZIONE ALLO SPORT
Ente di Promozione Sportiva riconosciuto dal CONI



Settore Nazionale Cinofilia

Sede Operativa: Reggio Emilia, Via Enrico Ferri n. 18/2
349 44 08 143 - info@opescinofilia.it - @opescinofilia

5. SVOLGIMENTO DELLE PROVE QUALIFICA DEBUTTANTI

I binomi dovranno presentarsi in campo dall'esperto giudice e verificare il microchip sul cane assistito dal responsabile di campo.

L'esperto giudice valuterà l'atteggiamento spontaneo del cane nel seguire il conduttore durante la prova. Il cane durante le prove d'obbedienza dovrà utilizzare il collare fisso.

Durante l'esecuzione delle prove il conduttore dovrà condurre il cane a sinistra e mantenere il guinzaglio dalla parte del cane non in trazione. Il movimento delle braccia del conduttore deve essere effettuato con naturalezza (oscillando le braccia).

Durante la prova di ricerca è ammesso premiare il cane con cibo, giochi o rinforzo sociale al ritrovamento del figurante.

Non è consentito usare stimoli, cioè tenere cibo o gioco nella mano. È valutata la naturalezza e la collaborazione del binomio nello svolgere le prove.

È concesso alla fine di ogni esercizio lodare il cane prima di iniziare l'esercizio successivo.

Nei casi che seguono il giudice avrà la facoltà di interrompere la prova in qualsiasi momento se nella sua valutazione emergono comportamenti di aggressività verso il conduttore, conspecifici, interspecifici o qualora il cane manifesti segni di forte disagio nell'esecuzione delle prove.

Durante le prove i binomi che avranno l'accesso al campo saranno due: in base all'estrazione i numeri pari inizieranno la prova d'obbedienza, mentre il secondo binomio si posizionerà nel punto stabilito dall'esperto giudice tenendo il cane al guinzaglio come da schema (vedi esercizio 7).

COMANDI

I comandi possono essere di tipo verbale ma non gestuale. Comando verbale e comando gestuale dato contemporaneamente è considerato doppio comando.

Durante la prova di obbedienza in campo il conduttore non potrà dare più di 3 comandi per ogni esercizio, al superamento del terzo comando, il giudice valuterà l'annullamento dell'esercizio. I comandi possono essere dati per ogni singolo comportamento (criterio) che il cane dovrà eseguire.

Il conduttore non può comunicare con il cane durante il percorso; lodi e incoraggiamenti sono considerati comandi.



ORGANIZZAZIONE PER L'EDUCAZIONE ALLO SPORT
Ente di Promozione Sportiva riconosciuto dal CONI



Settore Nazionale Cinofilia
Sede Operativa: Reggio Emilia, Via Enrico Ferri n. 18/2
349 44 08 143 - info@opescinofilia.it - @opescinofilia

DESCRIZIONE DEGLI ESERCIZI DI OBEDIENZA IN CAMPO QUALIFICA DEBUTTANTI

1	<i>Condotta al guinzaglio</i>
2	<i>Dietro front *</i>
3	<i>Condotta senza guinzaglio</i>
4	<i>Seduto con allontanamento e ritorno del conduttore</i>
5	<i>Passaggio gruppo di persone</i>
6	<i>Terra resta con guinzaglio</i>



ORGANIZZAZIONE PER L'EDUCAZIONE ALLO SPORT
Ente di Promozione Sportiva riconosciuto dal CONI



Settore Nazionale Cinofilia

Sede Operativa: Reggio Emilia, Via Enrico Ferri n. 18/2
349 44 08 143 - info@opescinofilia.it - @opescinofilia

Esercizio 1 e 2

Il concorrente dopo l'approvazione da parte dell'esperto giudice si posizionerà sul punto di partenza con il cane in posizione base prima di iniziare la prova. Dopo l'ok o il via da parte del giudice, il binomio dovrà percorrere 30 passi con il cane al guinzaglio, senza soste. Alla fine dei 30 passi effettuerà un dietro front sul posto sempre in movimento e ritornerà in condotta al punto di partenza.

**Le modalità concesse per eseguire l'esercizio del dietro front sono:*

- *Conducendo il cane a sx si effettua una manovra sul posto girando in senso antiorario proseguendo la marcia in movimento.*
- *Conducendo il cane a sx si effettua una manovra sul posto girando in senso orario proseguendo la marcia in movimento.*
- *Conducendo il cane a sx si effettua una manovra sul posto girando in senso antiorario ed il cane effettua un passaggio sul posteriore del conduttore proseguendo la marcia in movimento.*





ORGANIZZAZIONE PER L'EDUCAZIONE ALLO SPORT
Ente di Promozione Sportiva riconosciuto dal CONI

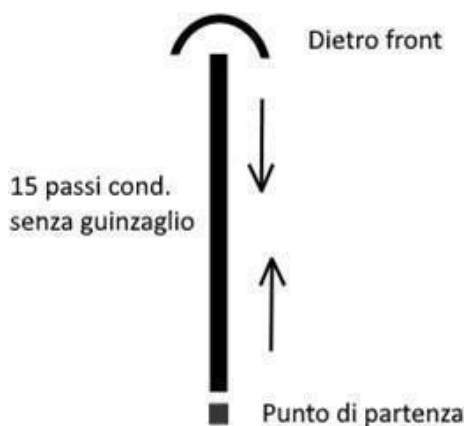


Settore Nazionale Cinofilia

Sede Operativa: Reggio Emilia, Via Enrico Ferri n. 18/2
349 44 08 143 - info@opescinofilia.it - @opescinofilia

Esercizio 3

Il concorrente dopo l'approvazione da parte dell'esperto giudice si posizionerà sul punto di partenza in posizione base prima di iniziare la prova di condotta senza guinzaglio. Dopo l'ok o il via da parte del giudice, il binomio dovrà percorrere 15 passi con il cane in condotta senza soste. Alla fine dei 15 passi effettuerà un dietro front sul posto sempre in movimento e ritornerà in condotta al punto di partenza.



Esercizio 4

Il concorrente dopo l'approvazione da parte dell'esperto giudice si posizionerà sul punto di partenza in posizione base prima di iniziare la prova. Dopo l'ok o il via da parte del giudice, il conduttore dovrà percorrere 15 passi con il cane senza guinzaglio e senza soste. Alla fine dei 15 passi il conduttore dovrà: arrestare la corsa, lasciare il cane in posizione base (seduto), allontanarsi di 5 passi e posizionarsi in direzione davanti al cane. Dopo l'ok del giudice il conduttore ritornerà in posizione accanto al cane per poi ritornare in condotta al punto di partenza.





ORGANIZZAZIONE PER L'EDUCAZIONE ALLO SPORT
 Ente di Promozione Sportiva riconosciuto dal CONI

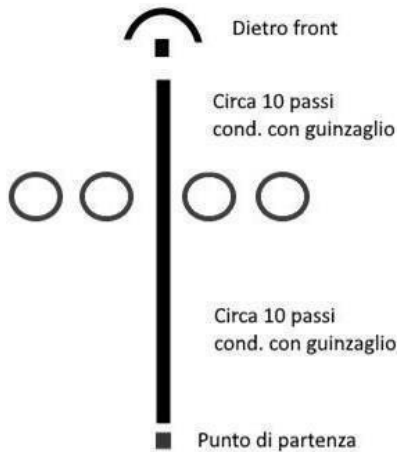


Settore Nazionale Cinofilia

*Sede Operativa: Reggio Emilia, Via Enrico Ferri n. 18/2
 349 44 08 143 - info@opescinofilia.it - @opescinofilia*

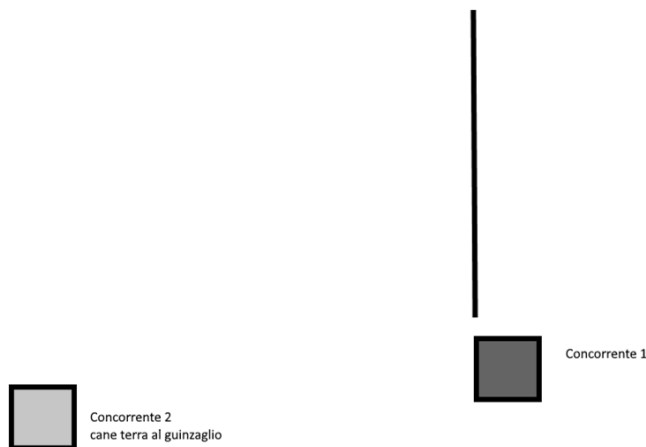
Esercizio 5

*Il concorrente dopo l'approvazione da parte dell'esperto giudice si posizionerà sul punto di partenza in posizione base per iniziare la prova. Dopo l'ok o il via da parte del giudice, il binomio dovrà recarsi verso il gruppo di persone. Al superamento dello stesso, dovrà continuare la condotta per circa 10 passi, effettuare il dietro front sul posto e tornare al punto di partenza.
 Il gruppo durante la prova, sia all'andata che al ritorno sarà in movimento.*



Esercizio 6

Il concorrente 2, dopo il controllo del microchip, si posizionerà nell'area che l'esperto giudice ha definito per eseguire l'esercizio 6. Una volta raggiunta la posizione, dopo l'ok dell'esperto giudice, il conduttore darà il comando terra al cane. Il binomio rimarrà in quella posizione per tutta la durata della prova del concorrente 1.





ORGANIZZAZIONE PER L'EDUCAZIONE ALLO SPORT
Ente di Promozione Sportiva riconosciuto dal CONI



Settore Nazionale Cinofilia
Sede Operativa: Reggio Emilia, Via Enrico Ferri n. 18/2
349 44 08 143 - info@opescinofilia.it - @opescinofilia

QUALIFICHE

Le qualifiche attribuite per le prove sono le seguenti:

- ◇ *ECCELLENTE*
- ◇ *OTTIMO*
- ◇ *BUONO*
- ◇ *N. Q.*

Si ottiene il giudizio come segue:

ECCELLENTE:

- *Attenzione costante senza distrazioni da parte del cane*
- *Corretta postura da parte del conduttore*
- *Corretta esecuzione di ogni singolo esercizio*

OTTIMO:

- *Attenzione costante senza distrazioni da parte del cane*
- *Corretta postura da parte del conduttore*
- *Corretta esecuzione di ogni singolo esercizio*

BUONO:

- *Attenzione costante senza distrazioni da parte del cane*
- *Corretta postura da parte del conduttore*
- *Corretta esecuzione di ogni singolo esercizio*

Il risultato delle prove verrà comunicato al referente nazionale che darà comunicazione a OPES CINOFILA



ORGANIZZAZIONE PER L'EDUCAZIONE ALLO SPORT
Ente di Promozione Sportiva riconosciuto dal CONI



Settore Nazionale Cinofilia

*Sede Operativa: Reggio Emilia, Via Enrico Ferri n. 18/2
349 44 08 143 - info@opescinofilia.it - @opescinofilia*

6. PENALITÀ

- *Guinzaglio teso.*
- *Tentativo di ripetizione dell'esercizio doppio comando.*
- *Il conduttore fa cadere il cibo.*
- *Viene dato cibo come rinforzo non previsto.*
- *Il cane svolge l'esercizio quando non deve.*
- *Non corretta esecuzione dell'esercizio.*
- *Cambi di direzione eseguiti in direzione sbagliata.*
- *Mancata esecuzione dell'esercizio nella sua totalità.*
- *Il conduttore non esegue l'esercizio saltandolo o lo esegue al di fuori della sequenza prevista.*

NQ (non qualificato):

- *Comportamento fuori controllo da parte del cane e del conduttore.*

7. MEZZI DI CONTENIMENTO

- *Il conduttore deve utilizzare il collare ed il guinzaglio per svolgere gli esercizi nel campo.*
- *È vietato utilizzare atteggiamenti aggressivi e di coercizione nei confronti del cane.*
- *Il cane durante la prova deve indossare il collare fisso e il guinzaglio non deve superare 1.20 mt di lunghezza.*



ORGANIZZAZIONE PER L'EDUCAZIONE ALLO SPORT
Ente di Promozione Sportiva riconosciuto dal CONI



Settore Nazionale Cinofilia
Sede Operativa: Reggio Emilia, Via Enrico Ferri n. 18/2
349 44 08 143 - info@opescinofilia.it - @opescinofilia

DESCRIZIONE DELLA PROVA DI RICERCA QUALIFICA DEBUTTANTI

La prova di ricerca sarà effettuata su una superficie non superiore ad 1 ettaro. All'interno dell'area sarà presente 1 figurante (il figurante sarà posizionato in ginocchio con le mani bene in vista). Il conduttore prima della prova dovrà dichiarare il tipo di premio utilizzato, il tipo di ricerca da parte del cane e la tattica di intervento con la quale vuole affrontare la prova. Al ritrovamento del figurante, il conduttore dovrà alzare la mano, e solo dopo l'ok dell'esperto giudice potrà avvicinarsi al cane, premiarlo e recuperarlo.

Il termine della prova è dato dal ritrovamento del figurante o allo scadere dei 10 minuti. Il giudice valuterà la gestione del cane in area di ricerca, la segnalazione (di un minimo di 30 abbai), l'autonomia del cane durante la ricerca, la gestione della tattica di intervento da parte del conduttore.

QUALIFICHE

Le qualifiche attribuite per le prove sono le seguenti:

- ◇ ECCELLENTE
- ◇ OTTIMO
- ◇ BUONO
- ◇ N. Q.

Si ottiene il giudizio come segue:

ECCELLENTE:

- Ritrovamento di tutti i figuranti
- Corretta gestione dell'area di ricerca
- Corretta gestione del cane

OTTIMO:

- Ritrovamento di tutti i figuranti
- Corretta gestione dell'area di ricerca
- Corretta gestione del cane



*ORGANIZZAZIONE PER L'EDUCAZIONE ALLO SPORT
Ente di Promozione Sportiva riconosciuto dal CONI*



Settore Nazionale Cinofilia

*Sede Operativa: Reggio Emilia, Via Enrico Ferri n. 18/2
349 44 08 143 - info@opescinofilia.it - @opescinofilia*

BUONO:

- *Ritrovamento di tutti i figuranti*
- *Corretta gestione dell'area di ricerca*
- *Corretta gestione del cane*

Il risultato delle prove verrà comunicato al referente nazionale che darà comunicazione a OPES CINOFILA

8.PENALITÀ

- *Il conduttore fa cadere il cibo.*
- *Viene dato cibo come rinforzo non previsto.*
- *Non corretta tattica di intervento.*
- *Non segnalazione dopo il ritrovamento.*

NQ (non qualificato):

- *Comportamento fuori controllo da parte del cane e del conduttore.*
- *Mancato ritrovamento dei figuranti.*
- *Aggressività da parte dal cane.*

9.MEZZI DI CONTENIMENTO

- *Il conduttore deve essere munito di guinzaglio di lunghezza non superiore a 1.20 mt, collare o pettorina.*
- *È vietato utilizzare atteggiamenti aggressivi e di coercizione nei confronti del cane.*



ORGANIZZAZIONE PER L'EDUCAZIONE ALLO SPORT
Ente di Promozione Sportiva riconosciuto dal CONI



Settore Nazionale Cinofilia

*Sede Operativa: Reggio Emilia, Via Enrico Ferri n. 18/2
349 44 08 143 - info@opescinofilia.it - @opescinofilia*

10. GIUDIZI

Il Giudice:

- ◇ *Ha il compito di assicurare l'osservanza delle norme contenute nel presente Regolamento.*
- ◇ *Deve mantenere un comportamento giusto e irreprensibile, corretto ed equilibrato nei giudizi, assolutamente imparziale.*
- ◇ *Può allontanare un concorrente che non rispetti il regolamento o che si comporti in modo indesiderabile nei confronti del cane o delle persone.*
- ◇ *Può prendere provvedimenti in merito a maltrattamenti fisici e verbali.*
- ◇ *Il GIUDIZIO del GIUDICE è INAPPELLABILE.*
- ◇ *I binomi verranno valutati dal momento del loro arrivo sul terreno di gara e nelle zone di sosta, al momento in cui lo lasceranno.*
- ◇ *Le gare di RICERCA E SOCCORSO SPORTIVO saranno giudicate da giudici riconosciuti OPES.*
- ◇ *Viene assistito da uno o più assistenti sia per registrare eventuali penalità sui fogli di giudizio sia per cronometrare il tempo in gara.*
- ◇ *Il Giudice e gli assistenti seguiranno il binomio per tutto il percorso di gara, durante l'esecuzione dei vari binomi, premurandosi di mantenere una distanza dal binomio, tale per cui il rilevamento di situazioni descritte nel presente regolamento siano davvero possibili.*



ORGANIZZAZIONE PER L'EDUCAZIONE ALLO SPORT
Ente di Promozione Sportiva riconosciuto dal CONI



Settore Nazionale Cinofilia

*Sede Operativa: Reggio Emilia, Via Enrico Ferri n. 18/2
349 44 08 143 - info@opescinofilia.it - @opescinofilia*

11. SVOLGIMENTO DELLE PROVE CAT. 1 e CAT 2 LAVORO

I binomi dovranno presentarsi in campo dall'esperto giudice e verificare il microchip sul cane assistito dal responsabile di campo.

L'esperto giudice valuterà l'atteggiamento spontaneo del cane nel seguire il conduttore durante la prova. Il cane durante le prove d'obbedienza dovrà utilizzare il collare fisso.

Durante l'esecuzione delle prove il conduttore dovrà condurre il cane a sinistra e mantenere il guinzaglio dalla parte del cane non in trazione. Il movimento delle braccia del conduttore deve essere effettuato con naturalezza (oscillando le braccia).

Durante le prove non è ammesso premiare il cane con cibo, giochi o rinforzo sociale.

Non è consentito usare stimoli, cioè tenere cibo o gioco nella mano. È valutata la naturalezza e la collaborazione del binomio nello svolgere le prove.

È concesso alla fine di ogni esercizio lodare il cane prima di iniziare l'esercizio successivo.

Nei casi che seguono il giudice avrà la facoltà di interrompere la prova in qualsiasi momento se nella sua valutazione emergono comportamenti di aggressività verso il conduttore, conspecifici, interspecifici o qualora il cane manifesti segni di forte disagio nell'esecuzione delle prove.

Durante le prove i binomi che avranno l'accesso al campo saranno due: in base all'estrazione i numeri pari inizieranno la prova d'obbedienza, mentre il secondo binomio si posizionerà nel punto stabilito dall'esperto giudice tenendo il cane al guinzaglio come da schema (vedi esercizio 7).

COMANDI

I comandi possono essere di tipo verbale ma non gestuale. Comando verbale e comando gestuale dato contemporaneamente è considerato doppio comando.

Durante la prova di obbedienza in campo il conduttore non potrà dare più di 3 comandi per ogni esercizio, al superamento del terzo comando, il giudice valuterà l'annullamento dell'esercizio. I comandi possono essere dati per ogni singolo comportamento (criterio) che il cane dovrà eseguire.

Il conduttore non può comunicare con il cane durante il percorso; lodi e incoraggiamenti sono considerati comandi.



ORGANIZZAZIONE PER L'EDUCAZIONE ALLO SPORT
Ente di Promozione Sportiva riconosciuto dal CONI



Settore Nazionale Cinofilia
Sede Operativa: Reggio Emilia, Via Enrico Ferri n. 18/2
349 44 08 143 - info@opescinofilia.it - @opescinofilia

DESCRIZIONE DEGLI ESERCIZI DI OBEDIENZA IN CAMPO CAT. 1 E CAT. 2 LAVORO

1	<i>Condotta al guinzaglio</i>
2	<i>Dietro front *</i>
3	<i>Condotta senza guinzaglio</i>
4	<i>Seduto con allontanamento e ritorno del conduttore</i>
5	<i>Terra con richiamo</i>
6	<i>Passaggio gruppo di persone</i>
7	<i>Terra resta con guinzaglio</i>



ORGANIZZAZIONE PER L'EDUCAZIONE ALLO SPORT
Ente di Promozione Sportiva riconosciuto dal CONI



Settore Nazionale Cinofilia

Sede Operativa: Reggio Emilia, Via Enrico Ferri n. 18/2
349 44 08 143 - info@opescinofilia.it - @opescinofilia

Esercizio 1 e 2

Il concorrente dopo l'approvazione da parte dell'esperto giudice si posizionerà sul punto di partenza con il cane in posizione base prima di iniziare la prova. Dopo l'ok o il via da parte del giudice, il binomio dovrà percorrere 30 passi con il cane al guinzaglio, senza soste. Alla fine dei 30 passi effettuerà un dietro front sul posto sempre in movimento e ritornerà in condotta al punto di partenza.

**Le modalità concesse per eseguire l'esercizio del dietro front sono:*

- *Conducendo il cane a sx si effettua una manovra sul posto girando in senso antiorario proseguendo la marcia in movimento.*
- *Conducendo il cane a sx si effettua una manovra sul posto girando in senso orario proseguendo la marcia in movimento.*
- *Conducendo il cane a sx si effettua una manovra sul posto girando in senso antiorario ed il cane effettua un passaggio sul posteriore del conduttore proseguendo la marcia in movimento.*





ORGANIZZAZIONE PER L'EDUCAZIONE ALLO SPORT
Ente di Promozione Sportiva riconosciuto dal CONI

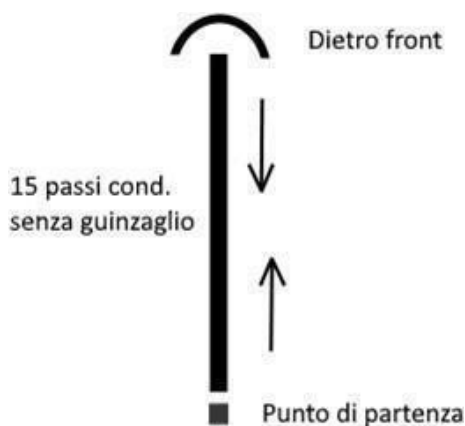


Settore Nazionale Cinofilia

Sede Operativa: Reggio Emilia, Via Enrico Ferri n. 18/2
349 44 08 143 - info@opescinofilia.it - @opescinofilia

Esercizio 3

Il concorrente dopo l'approvazione da parte dell'esperto giudice si posizionerà sul punto di partenza in posizione base prima di iniziare la prova di condotta senza guinzaglio. Dopo l'ok o il via da parte del giudice, il binomio dovrà percorrere 15 passi con il cane in condotta senza soste. Alla fine dei 15 passi effettuerà un dietro front sul posto sempre in movimento e ritornerà in condotta al punto di partenza.



Esercizio 4

Il concorrente dopo l'approvazione da parte dell'esperto giudice si posizionerà sul punto di partenza in posizione base prima di iniziare la prova. Dopo l'ok o il via da parte del giudice, il conduttore dovrà percorrere 15 passi con il cane senza guinzaglio e senza soste. Alla fine dei 15 passi il conduttore dovrà: arrestare la corsa, lasciare il cane in posizione base (seduto), allontanarsi di 5 passi e posizionarsi in direzione davanti al cane. Dopo l'ok del giudice il conduttore ritornerà in posizione accanto al cane per poi ritornare in condotta al punto di partenza.





ORGANIZZAZIONE PER L'EDUCAZIONE ALLO SPORT
Ente di Promozione Sportiva riconosciuto dal CONI



Settore Nazionale Cinofilia

*Sede Operativa: Reggio Emilia, Via Enrico Ferri n. 18/2
349 44 08 143 - info@opescinofilia.it - @opescinofilia*

Esercizio 5

Il concorrente dopo l'approvazione da parte dell'esperto giudice si posizionerà sul punto di partenza in posizione base prima di iniziare la prova. Dopo l'ok o il via da parte del giudice il conduttore dovrà percorrere 15 passi con il cane senza guinzaglio e senza soste. Alla fine dei 15 passi il conduttore dovrà: arrestare la corsa, dare il comando terra al cane, allontanarsi di 5 passi e posizionarsi perpendicolare di fronte al cane. Dopo l'ok del giudice, il conduttore richiamerà il cane. (non importa se il cane assume una posizione frontale o ritorna al piede, l'esperto giudice valuterà solo la rapidità del rientro dopo il richiamo) Alla fine dell'esercizio il conduttore metterà il guinzaglio al cane.





ORGANIZZAZIONE PER L'EDUCAZIONE ALLO SPORT
 Ente di Promozione Sportiva riconosciuto dal CONI



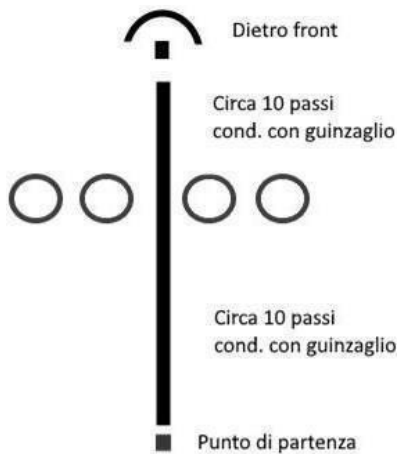
Settore Nazionale Cinofilia

*Sede Operativa: Reggio Emilia, Via Enrico Ferri n. 18/2
 349 44 08 143 - info@opescinofilia.it - @opescinofilia*

Esercizio 6

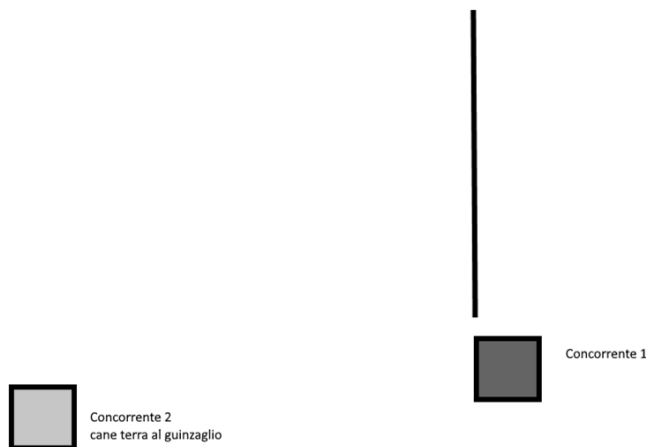
Il concorrente dopo l'approvazione da parte dell'esperto giudice si posizionerà sul punto di partenza in posizione base per iniziare la prova. Dopo l'ok o il via da parte del giudice, il binomio dovrà recarsi verso il gruppo di persone. Al superamento dello stesso, dovrà continuare la condotta per circa 10 passi, effettuare il dietro front sul posto e tornare al punto di partenza.

Il gruppo durante la prova, sia all'andata che al ritorno sarà in movimento.



Esercizio 7

Il concorrente 2, dopo il controllo del microchip, si posizionerà nell'area che l'esperto giudice ha definito per eseguire l'esercizio 7. Una volta raggiunta la posizione, dopo l'ok dell'esperto giudice, il conduttore darà il comando terra al cane. Il binomio rimarrà in quella posizione per tutta la durata della prova del concorrente 1.





ORGANIZZAZIONE PER L'EDUCAZIONE ALLO SPORT
Ente di Promozione Sportiva riconosciuto dal CONI



Settore Nazionale Cinofilia
Sede Operativa: Reggio Emilia, Via Enrico Ferri n. 18/2
349 44 08 143 - info@opescinofilia.it - @opescinofilia

QUALIFICHE

Le qualifiche attribuite per le prove sono le seguenti:

- ◇ ECCELLENTE
- ◇ OTTIMO
- ◇ BUONO
- ◇ N. Q.

Si ottiene il giudizio come segue:

ECCELLENTE:

- *Attenzione costante senza distrazioni da parte del cane*
- *Corretta postura da parte del conduttore*
- *Corretta esecuzione di ogni singolo esercizio*

OTTIMO:

- *Attenzione costante senza distrazioni da parte del cane*
- *Corretta postura da parte del conduttore*
- *Corretta esecuzione di ogni singolo esercizio*

BUONO:

- *Attenzione costante senza distrazioni da parte del cane*
- *Corretta postura da parte del conduttore*
- *Corretta esecuzione di ogni singolo esercizio*

Il risultato delle prove verrà comunicato al referente nazionale che darà comunicazione a OPES CINOFILA



ORGANIZZAZIONE PER L'EDUCAZIONE ALLO SPORT
Ente di Promozione Sportiva riconosciuto dal CONI



Settore Nazionale Cinofilia

*Sede Operativa: Reggio Emilia, Via Enrico Ferri n. 18/2
349 44 08 143 - info@opescinofilia.it - @opescinofilia*

12.PENALITÀ

- *Guinzaglio teso.*
- *Tentativo di ripetizione dell'esercizio doppio comando.*
- *Il conduttore fa cadere il cibo.*
- *Viene dato cibo come rinforzo non previsto.*
- *Il cane svolge l'esercizio quando non deve.*
- *Non corretta esecuzione dell'esercizio.*
- *Cambi di direzione eseguiti in direzione sbagliata.*
- *Mancata esecuzione dell'esercizio nella sua totalità.*
- *Il conduttore non esegue l'esercizio saltandolo o lo esegue al di fuori della sequenza prevista.*

NQ (non qualificato):

- *Comportamento fuori controllo da parte del cane e del conduttore.*

13.MEZZI DI CONTENIMENTO

- *Il conduttore deve utilizzare il collare ed il guinzaglio per svolgere gli esercizi nel campo.*
- *È vietato utilizzare atteggiamenti aggressivi e di coercizione nei confronti del cane.*
- *Il cane durante la prova deve indossare il collare fisso e il guinzaglio non deve superare 1.20 mt di lunghezza.*



ORGANIZZAZIONE PER L'EDUCAZIONE ALLO SPORT
Ente di Promozione Sportiva riconosciuto dal CONI



Settore Nazionale Cinofilia

*Sede Operativa: Reggio Emilia, Via Enrico Ferri n. 18/2
349 44 08 143 - info@opescinofilia.it - @opescinofilia*

DESCRIZIONE DELLA PROVA DI RICERCA CAT. 1 E CAT. 2 LAVORO

La prova di ricerca sarà effettuata su una superficie non superiore a 2.5 ettari. All'interno dell'area saranno presenti 2 figuranti (i figuranti saranno posizionati in ginocchio con le mani bene in vista). Il conduttore prima della prova deve comunicare a sua discrezione se utilizzerà o meno, premi al ritrovamento del primo (-10 punti), secondo (-10 punti) o entrambi i figuranti (-20 punti), dovrà dichiarare inoltre il tipo di ricerca da parte del cane e la tattica di intervento con la quale vuole affrontare la prova. Al ritrovamento del figurante, il conduttore dovrà alzare la mano, e solo dopo l'ok dell'esperto giudice potrà avvicinarsi al cane, premiarlo se dichiarato e recuperarlo in modo da continuare così la prova di ricerca.

Il termine della prova è dato dal ritrovamento dei due figuranti o allo scadere dei 15 minuti. Il giudice valuterà la gestione del cane in area di ricerca, la segnalazione, l'autonomia del cane durante la ricerca, la gestione della tattica di intervento da parte del conduttore.

QUALIFICHE

Le qualifiche attribuite per le prove sono le seguenti:

- ◇ ECCELLENTE
- ◇ OTTIMO
- ◇ BUONO
- ◇ N. Q.

Si ottiene il giudizio come segue:

ECCELLENTE:

- Ritrovamento di tutti i figuranti
- Corretta gestione dell'area di ricerca
- Corretta gestione del cane

OTTIMO:

- Ritrovamento di tutti i figuranti
- Corretta gestione dell'area di ricerca
- Corretta gestione del cane



ORGANIZZAZIONE PER L'EDUCAZIONE ALLO SPORT
Ente di Promozione Sportiva riconosciuto dal CONI



Settore Nazionale Cinofilia

*Sede Operativa: Reggio Emilia, Via Enrico Ferri n. 18/2
349 44 08 143 - info@opescinofilia.it - @opescinofilia*

BUONO:

- *Ritrovamento di tutti i figuranti*
- *Corretta gestione dell'area di ricerca*
- *Corretta gestione del cane*

Il risultato delle prove verrà comunicato al referente nazionale che darà comunicazione a OPES CINOFILA

14.PENALITÀ

- *Il conduttore fa cadere il cibo.*
- *Viene dato cibo come rinforzo non previsto.*
- *Non corretta tattica di intervento.*
- *Non segnalazione dopo il ritrovamento.*

NQ (non qualificato):

- *Comportamento fuori controllo da parte del cane e del conduttore.*
- *Mancato ritrovamento dei figuranti.*
- *Aggressività da parte dal cane.*

15.MEZZI DI CONTENIMENTO

- *Il conduttore deve essere munito di guinzaglio di lunghezza non superiore a 1.20 mt, collare o pettorina.*
- *È vietato utilizzare atteggiamenti aggressivi e di coercizione nei confronti del cane.*



ORGANIZZAZIONE PER L'EDUCAZIONE ALLO SPORT
Ente di Promozione Sportiva riconosciuto dal CONI



Settore Nazionale Cinofilia

*Sede Operativa: Reggio Emilia, Via Enrico Ferri n. 18/2
349 44 08 143 - info@opescinofilia.it - @opescinofilia*

16. GIUDIZI

Il Giudice:

- ◇ *Ha il compito di assicurare l'osservanza delle norme contenute nel presente Regolamento.*
- ◇ *Deve mantenere un comportamento giusto e irreprensibile, corretto ed equilibrato nei giudizi, assolutamente imparziale.*
- ◇ *Può allontanare un concorrente che non rispetti il regolamento o che si comporti in modo indesiderabile nei confronti del cane o delle persone.*
- ◇ *Può prendere provvedimenti in merito a maltrattamenti fisici e verbali.*
- ◇ *Il GIUDIZIO del GIUDICE è INAPPELLABILE.*
- ◇ *I binomi verranno valutati dal momento del loro arrivo sul terreno di gara e nelle zone di sosta, al momento in cui lo lasceranno.*
- ◇ *Le gare di RICERCA E SOCCORSO SPORTIVO saranno giudicate da giudici riconosciuti OPES.*
- ◇ *Viene assistito da uno o più assistenti sia per registrare eventuali penalità sui fogli di giudizio sia per cronometrare il tempo in gara.*
- ◇ *Il Giudice e gli assistenti seguiranno il binomio per tutto il percorso di gara, durante l'esecuzione dei vari binomi, premurandosi di mantenere una distanza dal binomio, tale per cui il rilevamento di situazioni descritte nel presente regolamento siano davvero possibili.*



ORGANIZZAZIONE PER L'EDUCAZIONE ALLO SPORT
Ente di Promozione Sportiva riconosciuto dal CONI



Settore Nazionale Cinofilia

Sede Operativa: Reggio Emilia, Via Enrico Ferri n. 18/2
349 44 08 143 - info@opescinofilia.it - @opescinofilia

17. SVOLGIMENTO DELLE PROVE CAT. 1 e CAT 2 ESPERTO

I binomi dovranno presentarsi in campo dall'esperto giudice e verificare il microchip sul cane assistito dal responsabile di campo.

L'esperto giudice valuterà l'atteggiamento spontaneo del cane nel seguire il conduttore durante la prova di condotta.

Il cane durante le prove d'obbedienza dovrà utilizzare il collare fisso.

Durante l'esecuzione delle prove il conduttore dovrà condurre il cane a sinistra e mantenere il guinzaglio dalla parte del cane non in trazione. Il movimento delle braccia del conduttore deve essere effettuato con naturalezza (oscillando le braccia)

Durante le prove non è ammesso premiare il cane con cibo, giochi o rinforzo sociale.

Non è consentito usare stimoli, cioè tenere cibo o gioco nella mano. È valutata la naturalezza e la collaborazione del binomio nello svolgere le prove.

Nei casi che seguono il giudice avrà la facoltà di interrompere la prova in qualsiasi momento se nella sua valutazione emergono comportamenti di aggressività verso il conduttore, conspecifici, interspecifici o qualora il cane manifesti segni di forte disagio nell'esecuzione delle prove.

Durante le prove i binomi che avranno l'accesso al campo saranno due: in base all'estrazione i numeri pari inizieranno la prova d'obbedienza, mentre il secondo binomio si posizionerà nel punto stabilito dall'esperto giudice tenendo il cane al guinzaglio come da schema (vedi esercizio 11).

COMANDI

I comandi possono essere di tipo verbale ma non gestuale. Comando verbale e comando gestuale dato contemporaneamente è considerato doppio comando, salvo gli esercizi 8 e 9.

Durante la prova di obbedienza in campo il conduttore non potrà dare più di 3 comandi per ogni esercizio, al superamento del terzo comando, il giudice valuterà l'annullamento dell'esercizio. I comandi possono essere dati solo quando il cane dovrà eseguire cambi di andatura, terra, front, piede e invii. Non è ammesso il comando nei cambi di direzione o nelle soste.

Il conduttore non può comunicare con il cane durante il percorso; lodi e incoraggiamenti sono considerati comandi.



ORGANIZZAZIONE PER L'EDUCAZIONE ALLO SPORT
Ente di Promozione Sportiva riconosciuto dal CONI



Settore Nazionale Cinofilia
Sede Operativa: Reggio Emilia, Via Enrico Ferri n. 18/2
349 44 08 143 - info@opescinofilia.it - @opescinofilia

DESCRIZIONE DEGLI ESERCIZI DI OBEDIENZA IN CAMPO CAT. 1 E CAT. 2 ESPERTO

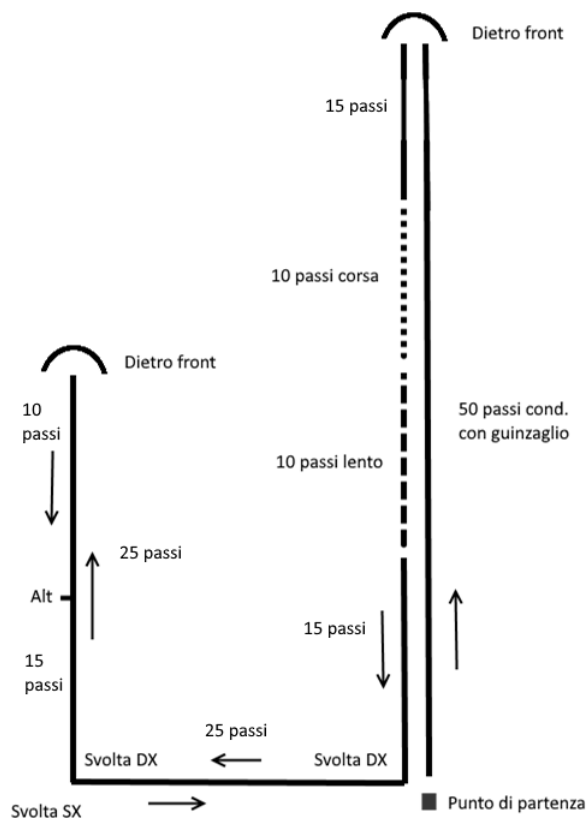
1	<i>Condotta al guinzaglio</i>
2	<i>Dietro front</i>
3	<i>Conduzione in corsa e conduzione lenta</i>
4	<i>Passaggio gruppo di persone e cani</i>
5	<i>Condotta senza guinzaglio</i>
6	<i>Seduto con allontanamento e ritorno del conduttore</i>
7	<i>Terra con richiamo</i>
8	<i>Invio su tavoli</i>
9	<i>Invio in avanti</i>
10	<i>Terra resta senza guinzaglio</i>

Settore Nazionale Cinofilia

Sede Operativa: Reggio Emilia, Via Enrico Ferri n. 18/2
349 44 08 143 - info@opescinofilia.it - @opescinofilia

Esercizio 1 - 2 e 3

Dalla posizione base, al comando "piede", il cane deve seguire il conduttore senza atteggiamenti di sottomissione, con la spalla all'altezza del ginocchio sx del conduttore; esso dovrà far oscillare le braccia con naturalezza, non può tenere le mani ferme in modo da condizionare il cane. All'inizio dell'esercizio, cane e conduttore si muovono in linea retta per 50 passi di andata e 50 di ritorno, senza fermate e deviazioni. Il cane deve sempre mantenere la spalla all'altezza del ginocchio sx del conduttore e non precedere, né dovrà rimanere indietro o scostarsi lateralmente. L'esercizio nella parte rettilinea della condotta deve essere eseguito all'andata ad andatura passo normale, mentre al ritorno deve essere seguito ad andatura normale, di corsa e lenta. Il cambio di andatura da corsa a passo lento deve essere eseguito senza interporre fra l'una e l'altra il passo normale; in questa fase è concesso dare l'indicazione al cane per il cambio di andatura. Successivamente al passo normale, si devono eseguire, come sequenza decritta (vedi schema) una prima deviazione a destra di 25 passi, un'altra deviazione a dx per altri 25 passi, un dietro front senza sosta, percorrere 10 passi e poi arrestare la corsa. Dopo l'ok del giudice riprendere la marcia per 15 passi, eseguire una deviazione a sx e percorrere 25 passi tornando al punto di partenza.

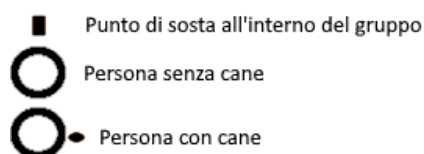
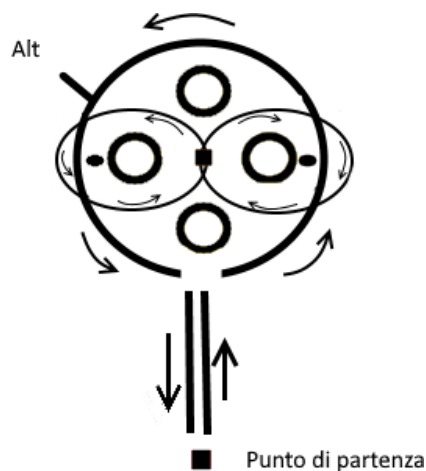


Settore Nazionale Cinofilia

Sede Operativa: Reggio Emilia, Via Enrico Ferri n. 18/2
349 44 08 143 - info@opescinofilia.it - @opescinofilia

Esercizio 4

Su indicazione del giudice, il conduttore con il cane al piede esegue l'esercizio di indifferenza (passaggio gruppo persone e cani) di almeno 4 persone, 2 dei quali con il cane. Posizionandosi al punto di partenza, dopo l'ok del giudice, il conduttore, in linea retta va verso il gruppo ed effettuerà la condotta all'esterno del gruppo arrestando la condotta nel punto definito dall'esperto giudice (vedi schema). Prima che il giudice dia l'ok al conduttore, chiederà al gruppo di girare al senso opposto alla conduzione del concorrente. Dopo l'ok del giudice, il conduttore dovrà effettuare la condotta all'interno del gruppo passando intorno alle persone con il cane per poi fermandosi all'interno del gruppo (vedi schema sottostante). Successivamente, all'ok del giudice, il conduttore esce dal gruppo e ritorna in condotta al punto di partenza.

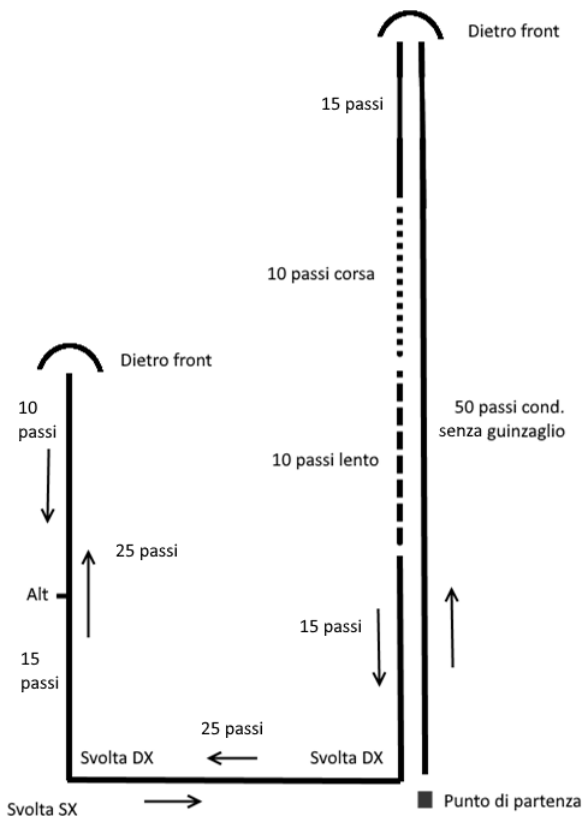


Settore Nazionale Cinofilia

*Sede Operativa: Reggio Emilia, Via Enrico Ferri n. 18/2
349 44 08 143 - info@opescinofilia.it - @opescinofilia*

Esercizio 5

Dalla posizione base, al comando "piede", il cane deve seguire il conduttore senza atteggiamenti di sottomissione, con la spalla all'altezza del ginocchio sx del conduttore; esso dovrà far oscillare le braccia con naturalezza, non può tenere le mani ferme in modo da condizionare il cane. All'inizio dell'esercizio, cane e conduttore si muovono in linea retta per 50 passi di andata e 50 di ritorno, senza fermate e deviazioni. Il cane deve sempre mantenere la spalla all'altezza del ginocchio sx del conduttore e non precedere, né dovrà rimanere indietro o scostarsi lateralmente. L'esercizio nella parte rettilinea della condotta deve essere eseguito all'andata ad andatura passo normale, mentre al ritorno deve essere seguito ad andatura normale, di corsa e lenta. Il cambio di andatura da corsa a passo lento deve essere eseguito senza interporre fra l'una e l'altra il passo normale; in questa fase è concesso dare l'indicazione al cane per il cambio di andatura. Successivamente al passo normale, si devono eseguire, come sequenza decritta (vedi schema) una prima deviazione a destra di 25 passi, un'altra deviazione a dx per altri 25 passi, un dietro front senza sosta, percorrere 10 passi e poi arrestare la corsa. Dopo l'ok del giudice riprendere la marcia per 15 passi, eseguire una deviazione a sx e percorrere 25 passi tornando al punto di partenza.





ORGANIZZAZIONE PER L'EDUCAZIONE ALLO SPORT
Ente di Promozione Sportiva riconosciuto dal CONI



Settore Nazionale Cinofilia

*Sede Operativa: Reggio Emilia, Via Enrico Ferri n. 18/2
349 44 08 143 - info@opescinofilia.it - @opescinofilia*

Esercizio 6

Dalla posizione base, al comando piede, il cane deve seguire il conduttore per 30 passi in condotta senza guinzaglio, successivamente effettuerà una fermata e si allontanerà dal cane per 20 passi. Si metterà in posizione frontale al cane. Dopo l'ok dell'esperto giudice, il conduttore ritorna dal cane e in condotta ritornano al punto di partenza.





ORGANIZZAZIONE PER L'EDUCAZIONE ALLO SPORT
Ente di Promozione Sportiva riconosciuto dal CONI



Settore Nazionale Cinofilia

Sede Operativa: Reggio Emilia, Via Enrico Ferri n. 18/2
349 44 08 143 - info@opescinofilia.it - @opescinofilia

Esercizio 7

Dalla posizione base, al comando piede, il cane deve seguire il conduttore per 30 passi in condotta senza guinzaglio. Dopo i 30 passi il binomio si arresta e il conduttore emetterà il comando "terra" al cane e si allontanerà dal cane per 20 passi. Si metterà in posizione frontale al cane. Dopo l'ok dell'esperto giudice, il conduttore richiamerà il cane in posizione frontale. Dopo l'ok dell'esperto giudice il conduttore richiederà al cane la rimessa a piede e torneranno in condotta al punto di partenza.





ORGANIZZAZIONE PER L'EDUCAZIONE ALLO SPORT
Ente di Promozione Sportiva riconosciuto dal CONI



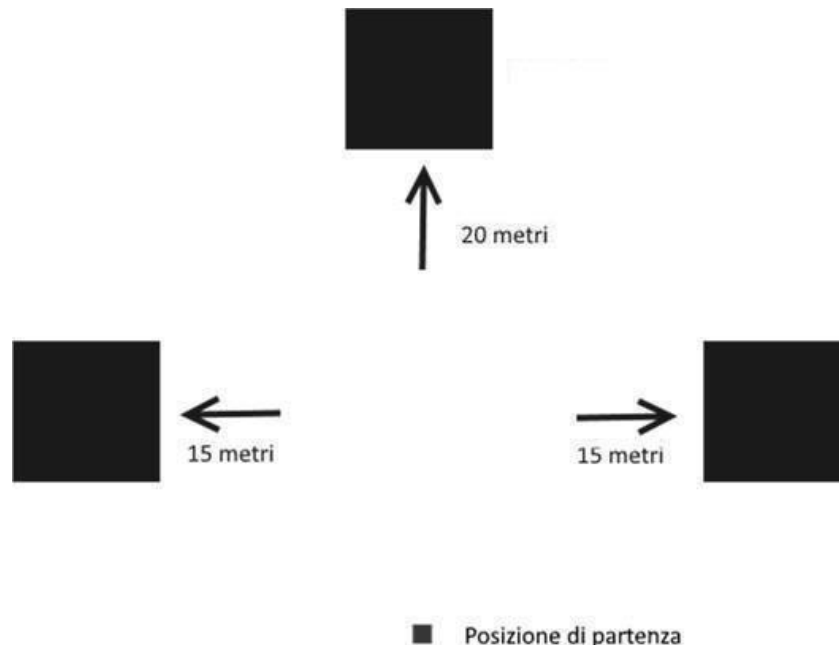
Settore Nazionale Cinofilia

Sede Operativa: Reggio Emilia, Via Enrico Ferri n. 18/2
349 44 08 143 - info@opescinofilia.it - @opescinofilia

Esercizio 8

Dalla posizione base, al comando piede, il cane deve seguire il conduttore e portarsi fino al punto di partenza scelto dal giudice. Il conduttore dovrà inviare il cane sul tavolo frontale disposto a 20mt (il conduttore può chiedere al cane di fermarsi sul tavolo, tale comando non verrà conteggiato doppio) dopo l'ok dell'esperto giudice, il conduttore dovrà inviare il cane sul tavolo posto alla sua destra disposto a 15 metri (il conduttore può chiedere al cane di fermarsi sul tavolo, tale comando non verrà conteggiato doppio) dopo l'ok del giudice il conduttore dovrà inviare il cane sul tavolo posto alla sua sinistra disposto a 15 metri (il conduttore può chiedere al cane di fermarsi sul tavolo, tale comando non verrà conteggiato doppio). Dopo l'ok del giudice il conduttore richiama il cane in posizione frontale, dopo l'ok del giudice, il conduttore rimette il cane in posizione base al piede.

Durante gli invii in avanti, destra e sinistra non può allontanarsi dalla posizione delimitata in partenza e non può mantenere la posizione fissa del corpo indicando al cane il comportamento da seguire.





ORGANIZZAZIONE PER L'EDUCAZIONE ALLO SPORT
Ente di Promozione Sportiva riconosciuto dal CONI



Settore Nazionale Cinofilia

Sede Operativa: Reggio Emilia, Via Enrico Ferri n. 18/2
349 44 08 143 - info@opescinofilia.it - @opescinofilia

Esercizio 9

Dalla posizione base, al comando piede, il cane deve seguire il conduttore e portarsi fino al punto di partenza scelto dal giudice. Il conduttore dovrà inviare il cane in avanti per circa 10mt, dietro indicazione del giudice il conduttore dovrà impartire l'ordine di arresto del cane. Il cane dovrà assumere la posizione che è stata dichiarata prima dell'esecuzione dell'esercizio. Trascorsi 3 secondi, il conduttore raggiungerà il cane assumendo la posizione base. Da lì raggiungerà il punto di partenza con il cane in condotta.





ORGANIZZAZIONE PER L'EDUCAZIONE ALLO SPORT
Ente di Promozione Sportiva riconosciuto dal CONI

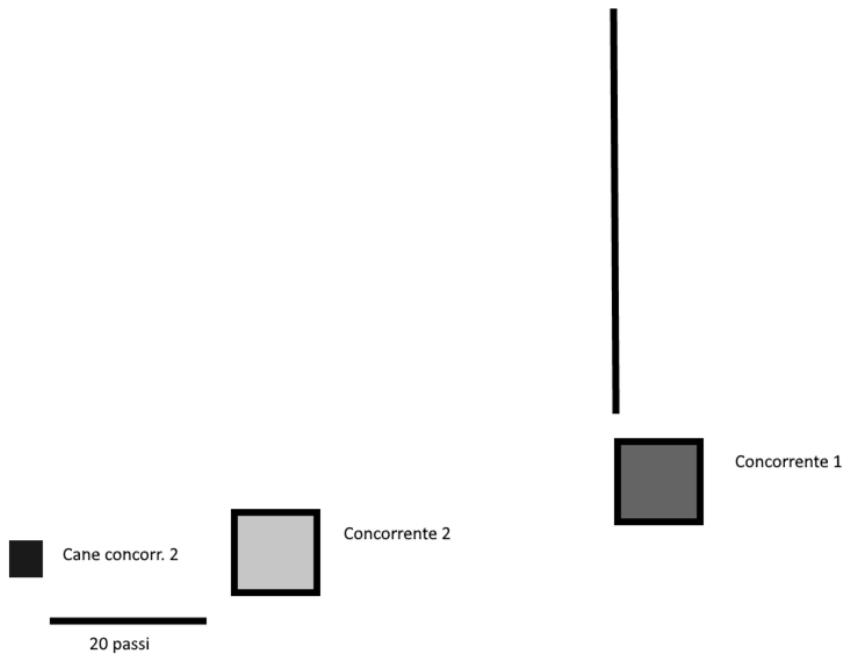


Settore Nazionale Cinofilia

Sede Operativa: Reggio Emilia, Via Enrico Ferri n. 18/2
349 44 08 143 - info@opescinofilia.it - @opescinofilia

Esercizio 10

Il concorrente 2, dopo il controllo del microchip, si posizionerà nell'area che l'esperto giudice ha definito per eseguire l'esercizio 10. Una volta raggiunta la posizione, dopo l'ok dell'esperto giudice, il conduttore toglierà il guinzaglio al cane. Dietro indicazione del giudice, il conduttore chiederà al cane il comando terra e si allontanerà dallo stesso per 20 passi. Il binomio rimarrà in quella posizione fino al compimento dell'esercizio 6 del concorrente 1, dopodiché il giudice comunicherà al conduttore di tornare dal cane, chiederà la posizione base e metterà il guinzaglio. Rimarranno in quella posizione fino alla fine degli esercizi del concorrente 1. Il concorrente 1, al termine della prima parte d'obbedienza, dovrà posizionarsi con il cane nell'area scelta dal giudice per eseguire l'esercizio numero 10.





ORGANIZZAZIONE PER L'EDUCAZIONE ALLO SPORT
Ente di Promozione Sportiva riconosciuto dal CONI



Settore Nazionale Cinofilia
Sede Operativa: Reggio Emilia, Via Enrico Ferri n. 18/2
349 44 08 143 - info@opescinofilia.it - @opescinofilia

QUALIFICHE

Le qualifiche attribuite per le prove sono le seguenti:

- ◇ ECCELLENTE
- ◇ OTTIMO
- ◇ BUONO
- ◇ N. Q.

Si ottiene il giudizio come segue:

ECCELLENTE:

- *Attenzione costante senza distrazioni da parte del cane*
- *Corretta postura da parte del conduttore*
- *Corretta esecuzione di ogni singolo esercizio*

OTTIMO:

- *Attenzione costante senza distrazioni da parte del cane*
- *Corretta postura da parte del conduttore*
- *Corretta esecuzione di ogni singolo esercizio*

BUONO:

- *Attenzione costante senza distrazioni da parte del cane*
- *Corretta postura da parte del conduttore*
- *Corretta esecuzione di ogni singolo esercizio*

Il risultato delle prove verrà comunicato al referente nazionale che darà comunicazione a OPES CINOFILA



ORGANIZZAZIONE PER L'EDUCAZIONE ALLO SPORT
Ente di Promozione Sportiva riconosciuto dal CONI



Settore Nazionale Cinofilia

*Sede Operativa: Reggio Emilia, Via Enrico Ferri n. 18/2
349 44 08 143 - info@opescinofilia.it - @opescinofilia*

18.PENALITÀ

- *Guinzaglio teso.*
- *Tentativo di ripetizione dell'esercizio doppio comando.*
- *Il conduttore fa cadere il cibo.*
- *Viene dato cibo come rinforzo non previsto.*
- *Il cane svolge l'esercizio quando non deve.*
- *Non corretta esecuzione dell'esercizio.*
- *Cambi di direzione eseguiti in direzione sbagliata.*
- *Mancata esecuzione dell'esercizio nella sua totalità.*
- *Il conduttore non esegue l'esercizio saltandolo o lo esegue al di fuori della sequenza prevista.*

NQ (non qualificato):

- *Comportamento fuori controllo da parte del cane e del conduttore.*

19.MEZZI DI CONTENIMENTO

- *Il conduttore deve utilizzare il collare ed il guinzaglio per svolgere gli esercizi nel campo.*
- *È vietato utilizzare atteggiamenti aggressivi e di coercizione nei confronti del cane.*
- *Il cane durante la prova deve indossare il collare fisso e il guinzaglio non deve superare 1.20 mt di lunghezza.*



ORGANIZZAZIONE PER L'EDUCAZIONE ALLO SPORT
Ente di Promozione Sportiva riconosciuto dal CONI



Settore Nazionale Cinofilia

Sede Operativa: Reggio Emilia, Via Enrico Ferri n. 18/2
349 44 08 143 - info@opescinofilia.it - @opescinofilia

DESCRIZIONE DELLA PROVA DI RICERCA CAT. 1 E CAT. 2 ESPERTO

La prova di ricerca sarà effettuata su una superficie non superiore a 5 ettari. All'interno dell'area saranno presenti 2 figuranti e un'area denominata area "No-Go" (il giudice ha la facoltà di decidere come e dove posizionare i figuranti). Il conduttore dovrà inviare il cane nell'area appena descritta "No-Go" rimanendo all'esterno dell'area delimitata. Al ritrovamento del figurante, il conduttore dovrà alzare la mano, e solo dopo l'ok dell'esperto giudice potrà avvicinarsi al cane recuperandolo e continuare così la prova di ricerca.

Il termine della prova è dato dal ritrovamento dei due figuranti o allo scadere dei 20 minuti.

Il giudice valuterà la gestione della tattica di intervento da parte del conduttore, segnalazione sul figurante, l'autonomia del cane, l'agilità, gestione del cane, il ritrovamento e l'indipendenza del cane durante la ricerca.

QUALIFICHE

Le qualifiche attribuite per le prove sono le seguenti:

- ◇ ECCELLENTE
- ◇ OTTIMO
- ◇ BUONO
- ◇ N. Q.

Si ottiene il giudizio come segue:

ECCELLENTE:

- Ritrovamento di tutti i figuranti
- Corretta gestione dell'area di ricerca
- Gestione dell'area "No-Go"
- Corretta gestione del cane
- Segnalazione

OTTIMO:

- Ritrovamento di tutti i figuranti
- Corretta gestione dell'area di ricerca
- Gestione dell'area "No-Go"
- Corretta gestione del cane
- Segnalazione



ORGANIZZAZIONE PER L'EDUCAZIONE ALLO SPORT
Ente di Promozione Sportiva riconosciuto dal CONI



Settore Nazionale Cinofilia

*Sede Operativa: Reggio Emilia, Via Enrico Ferri n. 18/2
349 44 08 143 - info@opescinofilia.it - @opescinofilia*

BUONO:

- *Ritrovamento di tutti i figuranti*
- *Corretta gestione dell'area di ricerca*
- *Gestione dell'area "No-Go"*
- *Corretta gestione del cane*
- *Segnalazione*

Il risultato delle prove verrà comunicato al referente nazionale che darà comunicazione a OPES CINOFILA

20.PENALITÀ

- *Il conduttore fa cadere il cibo.*
- *Viene dato cibo come rinforzo non previsto.*
- *Non corretta tattica di intervento.*
- *Mancata segnalazione*

NQ (non qualificato):

- *Comportamento fuori controllo da parte del cane e del conduttore.*
- *Mancato ritrovamento dei figuranti.*
- *Aggressività da parte del cane*

21.MEZZI DI CONTENIMENTO

- *Il conduttore deve essere munito di guinzaglio di lunghezza non superiore a 1.20 mt e collare o pettorina.*
- *È vietato utilizzare atteggiamenti aggressivi e di coercizione nei confronti del cane.*



ORGANIZZAZIONE PER L'EDUCAZIONE ALLO SPORT
Ente di Promozione Sportiva riconosciuto dal CONI



Settore Nazionale Cinofilia

*Sede Operativa: Reggio Emilia, Via Enrico Ferri n. 18/2
349 44 08 143 - info@opescinofilia.it - @opescinofilia*

22. GIUDIZI

Il Giudice:

- ◇ *Ha il compito di assicurare l'osservanza delle norme contenute nel presente Regolamento.*
- ◇ *Deve mantenere un comportamento giusto e irreprensibile, corretto ed equilibrato nei giudizi, assolutamente imparziale.*
- ◇ *Può allontanare un concorrente che non rispetti il regolamento o che si comporti in modo indesiderabile nei confronti del cane o delle persone.*
- ◇ *Può prendere provvedimenti in merito a maltrattamenti fisici e verbali.*
- ◇ *IL GIUDIZIO del GIUDICE è INAPPELLABILE.*
- ◇ *I binomi verranno valutati dal momento del loro arrivo sul terreno di gara e nelle zone di sosta, al momento in cui lo lasceranno.*
- ◇ *Le gare di RICERCA E SOCCORSO SPORTIVO saranno giudicate da giudici riconosciuti OPES.*
- ◇ *Viene assistito da uno o più assistenti sia per registrare eventuali penalità sui fogli di giudizio sia per cronometrare il tempo in gara.*
- ◇ *Il Giudice e gli assistenti seguiranno il binomio per tutto il percorso di gara, durante l'esecuzione dei vari binomi, premurandosi di mantenere una distanza dal binomio, tale per cui il rilevamento di situazioni descritte nel presente regolamento siano davvero possibili.*



ORGANIZZAZIONE PER L'EDUCAZIONE ALLO SPORT
Ente di Promozione Sportiva riconosciuto dal CONI



Settore Nazionale Cinofilia

*Sede Operativa: Reggio Emilia, Via Enrico Ferri n. 18/2
349 44 08 143 - info@opescinofilia.it - @opescinofilia*

23. CLASSIFICA A SQUADRE

All'interno del campionato, esiste una classifica a squadre, durante il corso del campionato, tutti i binomi facenti parte della squadra, riceveranno un punteggio in base al numero di partecipanti della squadra, al punteggio raggiunto per entrambe le prove (ricerca e obbedienza e destrezza) e al posizionamento nel podio.

Di seguito riportiamo a tabella punti

Da 145 a 165 + 3 punti

Da 166 a 183 + 5 punti

Da 184 a 195 + 8 punti

Da 195 a 200 + 10 punti

Bonus podio

1° posto + 15 punti

2° posto + 10 punti

3° posto + 8 punti

Bonus squadra al momento dell'iscrizione

3-4 binomi + 5 punti

5-7 binomi + 10 punti

7-10 binomi + 20 punti

11-15 binomi + 35 punti